

Zelf wijzigen van je gegevens.

Zoals jullie hebben gemerkt hebben we bij onze club een flinke stap voorwaarts gemaakt op het vlak van informatie voorziening middels deze website en LISA Team.

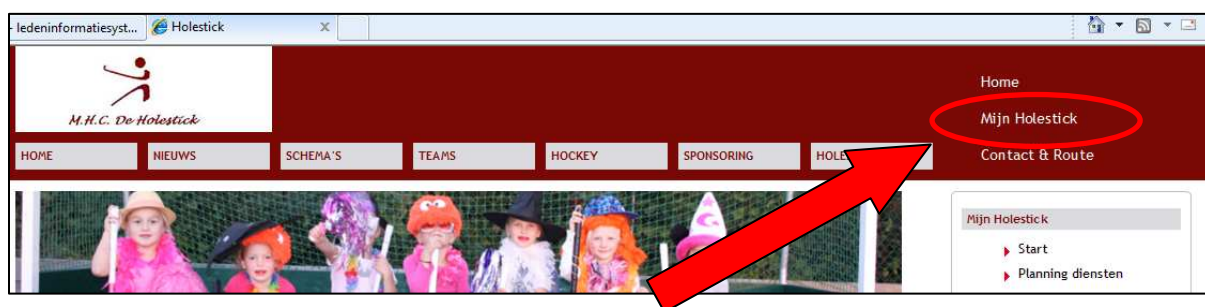
Één van de grote voordelen van deze digitalisering is dat jij als lid zelf bepaalde gegevens kan wijzigen, die meteen worden doorgevoerd in het systeem.

Dit zijn je emailadressen; mobiele nummers en je wachtwoord.

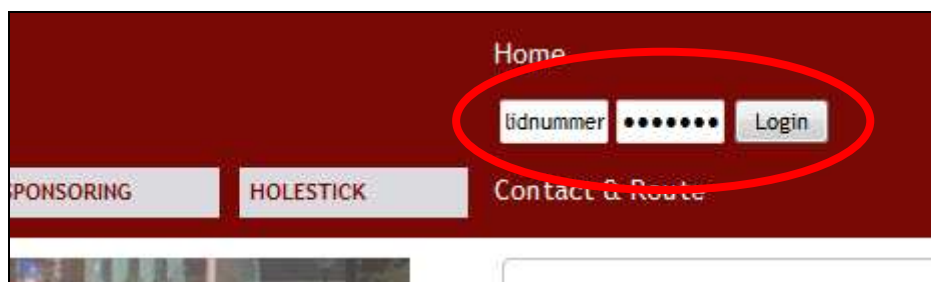
Hoe kun je deze veranderen? Simpel:

Je gaat naar onze website: www.holestick.nl

Daar zie je rechtsboven staan: Mijn Holestick

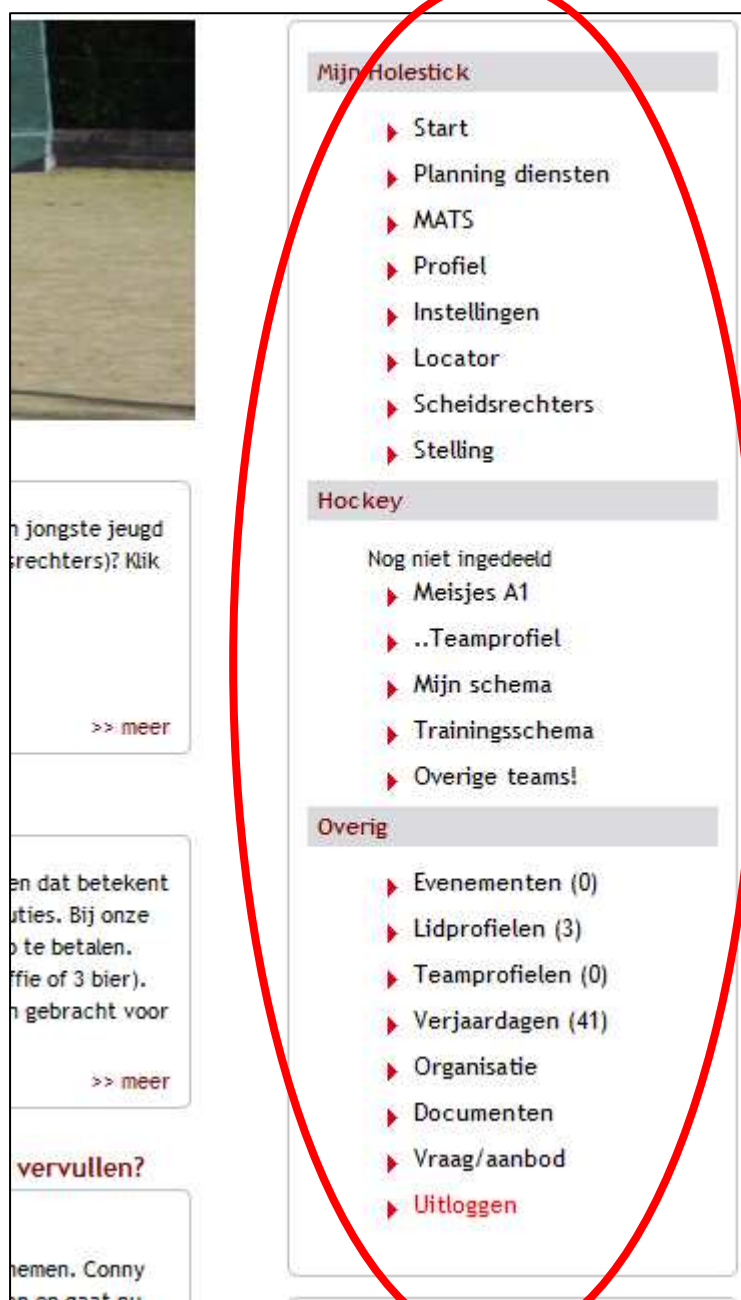


Als je hier op klikt, wordt er gevraagd naar je lidnummer en wachtwoord.



Dit lidnummer en wachtwoord heb je als het goed is al ontvangen een tijdje geleden via de mail. (mocht je dit niet ontvangen hebben of kwijt zijn, stuur dan even een mailtje met je naam naar website@holestick.nl).

Als je bent ingelogd verschijnt er een speciaal menu aan de rechterkant van de webpagina.



Daar staan diverse onderwerpen die betrekking hebben persoonlijk op jou.

Start

Als je op start klikt kom je in de overzichts pagina van jezelf. Hier zie je alle info over jezelf, sta je opgesteld als scheidsrechter. En info over evenementen etc.

Planning diensten

Onder planning diensten staat het totale barschema weergegeven. Ook staat daarbij dat je zelf je diensten kunt inplannen. Echter hier maken we bij de Holestick geen gebruik van.

MATS

Onder MATS staan de materialen (keepersspullen etc) die aan jou zijn uitgegeven. Momenteel wordt hier nog geen gebruik van gemaakt, mogelijk in de toekomst wel.

Profiel

Op deze pagina kom je in je eigen profiel. Hier kun je zelf tekst invullen over wie je bent, wat je leuk vindt, etc. Ook kun je een foto van jezelf toevoegen

Instellingen

Dit is de plek waar je kunt aangeven of je profiel openbaar wilt laten zijn etc.

En dit is ook de plek waar je je wachtwoord, emailadressen en mobiele nummer kunt aanpassen. Hieronder staat daar meer over.

Scheidsrechters

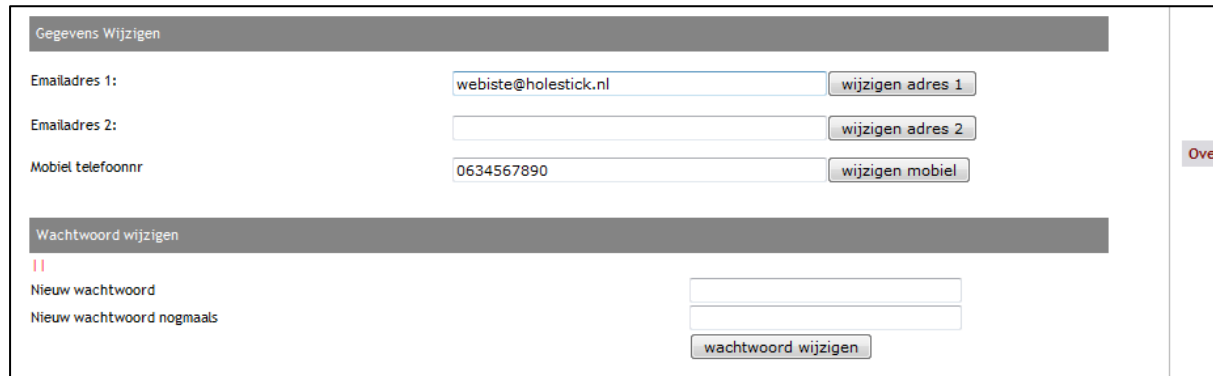
Hier staan alle actieve scheidsrechters met telefoonnummer en emailadressen.

Stelling

Onder stelling staan stellingen waarop jij als lid kunt reageren. Hier zullen we in de toekomst meer gebruik van gaan maken.

Gegevens wijzigen:

Onder instellingen kun je dus bepaalde gegevens wijzigen. Daar kun je ook je emailadressen, mobiele nummer en je wachtwoord wijzigen.



Gegevens Wijzigen

Emailadres 1:

Emailadres 2:

Mobiel telefoonnr:

Wachtwoord wijzigen

!!

Nieuw wachtwoord

Nieuw wachtwoord nogmaals

Email

Je kunt twee email adressen invoeren. De informatie vanuit de club wordt altijd naar emaildres 1 gestuurd. Soms wordt het ook naar emailadres 2 gestuurd. Maar emailadres 1 is dus het meest belangrijke.

Als je dit wilt wijzigen voor je het nieuwe email adres in waar nu het oude staat.



Daarna klik je op de knop 'wijzigen adres 1'. Op dat moment is in het totale systeem jouw email adres gewijzigd.

Dit geldt ook voor je mobiele telefoonnummer en je wachtwoord.

Mocht je hier niet uitkomen of vragen hebben. Mail dan even naar website@holestick.nl